

BYD DOLPHIN

SURGE OF INNOVATION



A Surge of Innovation that **Changes** the Future

นวัตกรรมใหม่ที่จะเปลี่ยนทุกชีวิต



BYD DOLPHIN

นวัตกรรมยานยนต์สุดล้ำจาก BYD ที่จะมาเติมพลังให้ชีวิตทะยานไปสู่อนาคตรูปแบบใหม่
กับความสะดวกสบายและความบันเทิงที่ครบครัน ไปได้สุดกว่าไม่ว่ากริปไหนด้วยดีไซน์
ที่เก๋ลงตัวทั้งภายในและภายนอก เส้นสายโฉบเฉี่ยวที่สร้างขึ้นจากแรงบันดาลใจของศิลปะ
แห่งท้องทะเล พร้อมพลังใหม่ที่จะพาคุณพุ่งทะยานไปข้างหน้าด้วย Blade Battery
และระบบความปลอดภัยที่ล้ำสมัย ผสานอย่างลงตัวด้วยพลังงานสะอาด พลังขับเคลื่อนที่
ช่วยลดการปล่อยก๊าซคาร์บอนไดออกไซด์เพื่อโลกใบใหม่ที่สะอาดกว่า


Surge of Technology

เทคโนโลยีที่จะมาเปลี่ยนอนาคต



BLADE BATTERY

เทคโนโลยีแบตเตอรี่ความปลอดภัยสูง
สุดยอดนวัตกรรมแบตเตอรี่ระดับโลกจาก BYD
ชาร์จไวไปได้ไกลกว่า ขับได้อย่างมั่นใจในทุกเส้นทาง



e-PLATFORM 3.0

แพลตฟอร์มเอกลักษณ์เฉพาะจาก BYD เพื่อความสมดุลที่ช่วยยกระดับการขับที่ไปอีกขั้น ด้วยมอเตอร์แบบซิงโครนิส ชนิดแม่เหล็กถาวร ให้ความนุ่มนวลในการขับที่อัตราเร่งที่แรงดั่งใจ และเกาะถนนได้อย่างดีเยี่ยม

ความจุแบตเตอรี่ | Battery Capacity

60.48 kWh

อัตราเร่ง | Acceleration


7s 0-100 km/h.

แรงบิดสูงสุด | Maximum Torque

310 N-m

ระยะทางวิ่งสูงสุดต่อการชาร์จ | Full Charging Max Power

490 km



Safety Surge

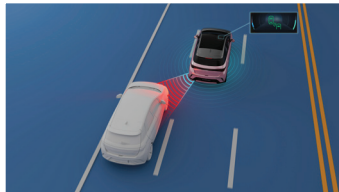
คลื่นเทคโนโลยีเพื่อความปลอดภัย เปลี่ยนทุกการเดินทางให้อุ่นใจได้มากกว่าที่เคย ด้วย Advanced Driver-Assistance Systems (ADAS) ระบบความปลอดภัยที่เพียบพร้อม มั่นใจได้ในทุกสถานการณ์



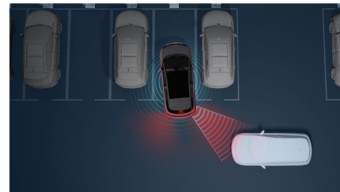
กล้องมองภาพรอบคัน
360 องศา
เห็นครบทุกมุมมอง ชัดเจนทุกองศา มั่นใจ
ไม่พลาดทุกจุดรอบคัน



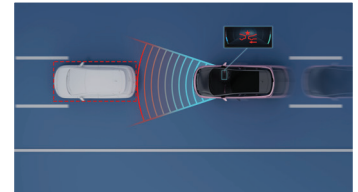
High Beam Assist (HBA)
ระบบปรับไฟสูง - ต่ำอัตโนมัติ



Blind Spot Detection (BSD)
ระบบช่วยเตือนจุดอับสายตา



Rear Cross Traffic Alert and Brake (RCTA + RCTB)
ระบบช่วยเตือนและระบบช่วยเบรกเมื่อมีรถเคลื่อนผ่านจุดอับสายตาขณะถอยหลัง



Automatic Emergency Braking System (AEB)
ระบบช่วยเบรกอัตโนมัติ



Adaptive Cruise Control (ACC)
ระบบช่วยควบคุมความเร็วอัตโนมัติแบบแปรผัน



Lane Change Collision Warning (LCW)
ระบบช่วยเตือนการชนเมื่อเปลี่ยนช่องทางเดินรถ



Lane Departure Prevention (LDP)
ระบบช่วยควบคุมรถไม่ให้ออกนอกช่องทางเดินรถ



Lane Departure Warning (LDW)
ระบบช่วยเตือนเมื่อรถออกนอกเลน

Exterior Surge

รูปลักษณ์ภายนอกสะท้อนถึงวิถีแห่งโลมา แรงบันดาลใจจากศิลปะแห่งท้องทะเล ถ่ายทอดความสนุกสนานและความเฉลียวฉลาดได้อย่างลงตัว



Sleek and Futuristic Design

โฉบเฉี่ยว ล้ำสมัย ด้วยเส้นสายแห่งอนาคต จินตนาการจากการเคลื่อนไหวของโลมา ดีไซน์ไฟหน้า LED เทปัสไตล์ผสานอย่างลงตัวด้วยไฟท้ายที่โดดเด่นเป็นเอกลักษณ์ของ BYD Dolphin สวยสวย สดทุกสายตา



Dynamic Alloy Wheel

แตกต่างอย่างมีสไตล์ กับล้ออัลลอยแบบทูโทนสุดล้ำไม่ซ้ำใคร (1071:SU Extended)



Geometric Polyline LED Tail Light

ไฟท้ายแบบ LED ทรงเรขาคณิต ดีไซน์ล้ำสมัย เส้นสายโฉบเฉี่ยว โดดเด่นทุกองศา



Interior Surge

ดีไซน์ภายในสุดล้ำ เสมือนถูกโอบรับด้วยเกลียวคลื่นได้อย่างชาญฉลาด กับที่นั่งคู่หน้าพร้อมระบบระบายอากาศ ที่ออกแบบมาเพื่อให้ความรู้สึกนุ่ม นิ่งสบายในห้องโดยสารที่กว้างขวาง รองรับทุกการเดินทางให้เพลิดเพลินกว่าที่เคย

Fixed Panoramic Glass Roof

เปิดมุมมองใหม่ที่กว้างกว่า ด้วยหลังคากระจกขนาดใหญ่ครอบคลุมทั้งห้องโดยสารชัดเจนทุกที่นั่ง พร้อมฟังก์ชันสั่งการด้วยเสียง (iQAWA-รุ่น Extended)



Innovative Drive Mode

ดีไซน์ที่ทันสมัยด้วยสวิตช์ควบคุมการเปลี่ยนเกียร์แบบอิเล็กทรอนิกส์


Finger-Touched Electronic Shift



Mobile Phone Wireless Charging

รองรับการชาร์จโทรศัพท์มือถือแบบไร้สาย

(iQAWA-รุ่น Extended)



Dolphin Design

มือจับประตู และการตกแต่งภายในสุดล้ำ ดำดิ่งเหนือจินตนาการด้วยแรงบันดาลใจจากโลมาและศิลปะแห่งท้องทะเล

Infotainment that Upsurge Lifestyle

ฟังก์ชันความบันเทิงและการใช้งานที่ล้ำสมัย
ตอบโจทยทุกไลฟ์สไตล์

V2L (Vehicle to Load)

รองรับทุกการเดินทางให้สะดวกสบายยิ่งขึ้น ด้วยระบบ V2L
การต่อไฟจากแบตเตอรี่รถยนต์กับเครื่องใช้ไฟฟ้า



12.8" Intelligent Rotating Touch Screen

หน้าจอขนาดใหญ่ 12.8 นิ้ว ปรับหมุนได้ด้วยไฟฟ้า
เต็มอิมด้วยความบันเทิงครบครัน พร้อมรองรับ
การเชื่อมต่อด้วยบลูทูธ และ Apple CarPlay®



NFC / Keyless Card

สะดวกกว่า ด้วยคีย์การ์ดแบบพกพา พร้อมระบบ
Keyless Entry และ Keyless Start



USB Ports

รองรับการเชื่อมต่อความบันเทิงแบบไม่สะดุดด้วย
USB พอร์ต แบบ Type A และ Type C ในห้องโดยสาร
ตอนหน้าและตอนหลัง จำนวนทั้งหมด 4 พอร์ต



Speakers

เพลิดเพลินตลอดการเดินทาง ด้วยลำโพง
6 จุด เสียงคมชัดทั่วทั้งห้องโดยสาร

Your Color, Your Style

สัมผัสความเท่ที่มากกว่า กับสีล้นที่หลากลาย
ตอบทุกไลฟ์สไตล์แห่งอนาคต



BYD DOLPHIN Standard



Exterior: Flora Purple
Interior: Brown / Black



Exterior: Coral Pink
Interior: Pink / Grey



Exterior: Alaskan Grey
Interior: Black / Grey



Exterior: Coastal Cream
Interior: Black / Brown

BYD DOLPHIN Extended



Exterior: Mafic Grey + Graphite Black
Interior: Black / Grey



Exterior: Coral Pink + Alaskan Grey
Interior: Pink / Grey



Exterior: Atoll Blue + Alaskan Grey
Interior: Blue / Grey



Exterior: Surge White + Alaskan Grey
Interior: Black / Grey

BYD DOLPHIN STANDARD EQUIPMENT & SPECIFICATIONS

อุปกรณ์มาตรฐานและข้อมูลเฉพาะทางเทคนิค

ขนาดและน้ำหนัก	Standard range	Extended range
ความยาว (มิลลิเมตร)	4,290	
ความกว้าง (มิลลิเมตร)	1,770	
ความสูง (มิลลิเมตร)	1,570	
ระยะห่างของล้อหน้า/หลัง (มิลลิเมตร)	1,530 / 1,530	
ระยะฐานล้อ (มิลลิเมตร)	2,700	
ความสูงใต้ท้องรถ (มิลลิเมตร)	130	
น้ำหนักกรวยบรรทุกสูงสุด (กิโลกรัม)	1,506	1,658
น้ำหนักรวมบรรทุกสูงสุด (กิโลกรัม)	1,916	2,068
ระบบส่งกำลัง		
ประเภทมอเตอร์	มอเตอร์ซิงโครนิสชนิดแม่เหล็กถาวร	
ระบบขับเคลื่อน	2 ล้อหน้า	
กำลังสูงสุด (กิโลวัตต์)	70	150
แรงบิดสูงสุด (นิวตัน-เมตร)	180	310
สมรรถนะ		
อัตราเร่ง 0-100 กิโลเมตร/ชั่วโมง (วินาที)	12.3	7
ระยะทางวิ่งสูงสุด NEDC (กิโลเมตร)	410	490
จำนวนที่นั่ง	5	
ประเภทแบตเตอรี่	BYD Blade Battery	
ความจุแบตเตอรี่สูงสุด (กิโลวัตต์-ชั่วโมง)	44.9	60.48
ระบบกันสะเทือน / ระบบเบรก / ล้อและยาง		
ระบบกันสะเทือน หน้า	แมกพอร์สสินสตรีท	
ระบบกันสะเทือน หลัง	ทอร์ชันบาร์	มัลติลิงก์
ระบบเบรก หน้า	ดิสก์เบรกแบบมีรีบริเบรยความร้อน	
ระบบเบรก หลัง	ดิสก์เบรก	
ล้อ	อัลลอย	
ขนาดยาง	195/60 R16	205/50 R17
New Energy		
สายชาร์จแบบพกพา (Mode 2)	•	•
รองรับหัวชาร์จแบบ AC Type 2 (7 kW)	•	•
รองรับหัวชาร์จแบบ DC Type 2 CCS 2 Standard range (kW)	60	80
ฟังก์ชัน V2L (Vehicle To Load)	•	•
ปลั๊กต่อสำหรับฟังก์ชัน V2L	•	•
ระบบชาร์จพลังงานกลับจากการเบรก (Regenerative Braking)	•	•
ระบบความปลอดภัย		
ถุงลมนิรภัยคู่หน้า	•	•
ถุงลมนิรภัยด้านข้างคนขับและผู้โดยสารตอนหน้า	•	•
เบาะถุงลมนิรภัยด้านข้าง หน้าและหลัง	•	•
เข็มขัดนิรภัยคู่หน้าแบบดึงกลับ และพ่นแรงดึง	•	•
เข็มขัดนิรภัยคู่หน้าแบบดึงกลับ	-	•
เข็มขัดนิรภัยด้านหลังแบบดึงกลับ และพ่นแรงดึง	•	-
ระบบแจ้งเตือนสถานะการคาดเข็มขัดนิรภัย - ด้านหน้า	•	•
ระบบตรวจจับแรงดันลมยาง (TPMS)	•	•
จุดยึดเบาะนั่งเด็กแบบ ISOFIX (เบาะแถวหลัง 2 จุด)	•	•
ระบบเสริมแรงเบรกอัจฉริยะ	•	•
ระบบเบรกป้องกันล้อล็อก (ABS)	•	•
ระบบเบรกมือไฟฟ้า (EPB)	•	•
ระบบควบคุมเสถียรภาพการทรงตัวของรถ (ESC)	•	•
ระบบป้องกันการลื่นไถล (TCS)	•	•
ระบบควบคุมการกระจายแรงเบรก (EBD)	•	•
ระบบช่วยเตือนวัตถุเคลื่อนผ่านขณะเปิดประตู (DOW)	•	•
กล้องมองภาพรอบคัน 360 องศา	•	•
เซนเซอร์ช่วยตรวจจับวัตถุด้านหน้า 2 จุด	•	•
เซนเซอร์ช่วยตรวจจับวัตถุด้านหลัง 3 จุด	•	•
ระบบควบคุมการไหลของรถยนต์อัตโนมัติ	•	•
ระบบช่วยเบรกอัตโนมัติ (AEB)	•	•
ระบบช่วยเตือนเมื่อรถออกนอกเลน (LDW)	•	•
ระบบช่วยควบคุมรถให้อยู่ในช่องทางเดินรถ (LKS)	•	•
ระบบช่วยควบคุมความเร็วอัตโนมัติแบบแปรผัน (ACC)	•	•

	Standard range	Extended range
ระบบช่วยเตือนการชนด้านหน้า (PCW)	•	•
ระบบช่วยเตือนการชนด้านหลัง (RCW)	•	•
ระบบช่วยเตือนจุดอับสายตา (BSD)	•	•
ระบบช่วยเตือนเมื่อมีรถเคลื่อนผ่านจุดอับสายตาขณะถอยหลัง (RCTA)	•	•
ระบบช่วยเบรกเมื่อมีรถเคลื่อนผ่านจุดอับสายตาขณะถอยหลัง (RCTB)	•	•
ระบบช่วยควบคุมรถไม่ให้ออกนอกช่องทางเดินรถ (LDP)	•	•
ระบบช่วยควบคุมฉุกเฉินให้รถอยู่ในช่องทางเดินรถ (ELKA)	•	•
ระบบช่วยเตือนการชนเมื่อเปลี่ยนช่องทางเดินรถ (LCW)	•	•
อุปกรณ์มาตรฐานภายนอก		
กระจกมองข้างปรับระดับด้วยไฟฟ้า พร้อมระบบทำความร้อน	•	•
กระจกมองข้างพับเก็บได้ด้วยไฟฟ้า	•	•
หลังคาแก้วแบบ Panoramic	-	•
ที่ปิดน้ำฝนด้านหน้าแบบไร้โครงเหล็ก	•	•
ที่ปิดน้ำฝนด้านหลัง	•	•
อุปกรณ์มาตรฐานภายใน		
พวงมาลัยทรงสปอร์ต 3 ก้าน	•	•
ระบบบังคับเลี้ยวแบบไฟฟ้า	•	•
หน้าจอแสดงผลแบบดิจิทัล ขนาด 5 นิ้ว	•	•
กระจกมองหลังปรับแสงได้	•	•
ชาร์จโทรศัพท์มือถือแบบไร้สาย	-	•
วัสดุหุ้มเบาะนั่งแบบหนังสังเคราะห์	•	•
พนักพิงเบาะนั่งหลังพับได้แบบ 60:40	•	•
เบาะนั่งคนขับปรับด้วยไฟฟ้าแบบ 6 ทิศทาง	-	•
เบาะนั่งผู้โดยสารตอนหน้าปรับด้วยไฟฟ้าแบบ 4 ทิศทาง	-	•
เบาะนั่งด้านหน้าพร้อมระบบระบายอากาศ	-	•
พนักพิงศีรษะปรับความสูงได้ - เบาะหลัง	•	•
ระบบความบันเทิง		
เครื่องเสียงรองรับวิทยุ FM / AM	•	•
รองรับการเชื่อมต่อโทรศัพท์มือถือผ่านบลูทูธ	•	•
หน้าจอแบบสัมผัสขนาด 12.8 นิ้ว ปรับหมุนได้ด้วยไฟฟ้า	•	•
ลำโพง 6 ตำแหน่ง	•	•
แผนที่พร้อมระบบนำทาง	•	•
มีวอลิตสตรีมมิ่ง	•	•
รองรับ Apple CarPlay® (แบบมีสาย)	•	•
ระบบสั่งการด้วยเสียงเป็นภาษาไทย / อังกฤษ	•	•
USB 2 พอร์ต ที่คอนโซลกลางตอนหน้า	typeA + typeC	
USB 2 พอร์ต สำหรับผู้โดยสารตอนหลัง	typeA + typeC	
ระบบไฟส่องสว่าง		
ไฟหน้าแบบ LED	•	•
ฟังก์ชันหน่วงเวลาการปิดไฟหน้า (Follow Me Home)	•	•
ไฟส่องสว่างกลางวันแบบ LED (DRL) (Daytime Running Light)	•	•
ไฟท้ายแบบ LED	•	•
ไฟส่องแผนที่สำหรับผู้โดยสารตอนหน้า	•	•
ไฟส่องแผนที่สำหรับผู้โดยสารตอนหลัง	•	-
ไฟส่องแผนที่ด้านข้างสำหรับผู้โดยสารตอนหลัง	-	•
ไฟส่องสว่างในพื้นที่เก็บสัมภาระ	•	•
ระบบปรับไฟสูง-ต่ำอัตโนมัติ (High beam Assist (HBA))	•	•
ความสะดวกสบาย		
ช่องจ่ายไฟ 12V	•	•
ระบบสตาร์ท และไฟทรงแบบไร้กุญแจ	•	•
กุญแจแบบคีย์การ์ดแบบพกพา	•	•
กระจกไฟฟ้าด้านคนขับแบบ One-Touch พร้อมระบบป้องกันการหนีบ	•	-
กระจกไฟฟ้า 4 บาน แบบ One-Touch พร้อมระบบป้องกันการหนีบ	-	•
ระบบปรับอากาศแบบอัตโนมัติ	•	•
เบาะความร้อน	•	•
ระบบกรองอากาศ PM 2.5 พร้อม CN95 Filter (ไม่ใส่คาร์บอนค่า PM 2.5)	•	•
ชุดซ่อมยางฉุกเฉิน	•	•

หมายเหตุ : • برخی از ویژگی‌ها ممکن است بسته به مدل و تجهیزات انتخابی متفاوت باشد. • มาตรฐานความปลอดภัย: BYD Dolphin 2023 ได้รับรางวัล Euro NC 5 ดาว. • มาตรฐานการตรวจสอบความปลอดภัย: BYD Dolphin 2023 ได้รับรางวัล Euro NC 5 ดาว. • วัสดุที่ปรากฏในภาพอาจแตกต่างจากสีจริง เนื่องจากข้อจำกัดของระบบการพิมพ์และจอภาพ • ภาพทั้งหมดใช้เพื่อการโฆษณาเท่านั้น • โปรดศึกษาการใช้งาน และอุปกรณ์ต่างๆ ของรถยนต์ จากคู่มือก่อนการใช้งาน เพื่อการใช้งานอย่างถูกต้องและลดความเสี่ยงสูงสุด



บริษัท เรเวอร์ ออโตโมทีฟ จำกัด (สำนักงานใหญ่)
 865 อาคารโรนเจอร์สพลาซ่า แอท สยาม ซีน 9 ถนนพหลโยธิน แขวงจตุจักร เขตจตุจักร กรุงเทพฯ 10330
 โทรศัพท์ 02 766 8880 อีเมล contact@reverautomotive.com

